




# Podte sa s nami pozrieť na Opelovače - motýlie kúzla

pre 1. stupeň ZŠ



pripravte sa, začíname...

1 Nájdi cestu k obľúbenej potravinovej rastline našich opelovačov.



TENTO PRACOVNÝ LIST VYPRACOVAL:

Projektový zámer je realizovaný s finančnou podporou Zeleného vzdelávacieho fondu 5/2023 formou dotácie z Environmentálneho fondu. Ilustrácie sú dielom Ing. Radovana Šenšela, PhD.




ZELENÝ VZDELÁVACÍ FOND | GREEN EDUCATION FUND

MINISTERSTVO ŽIVOTNÉHO PROSTREDIA SLOVENSKEJ REPUBLIKY


SLOVENSKÁ AGENTÚRA ŽIVOTNÉHO PROSTREDIA



2 Z ktorých kvetov pochádzajú nakreslené plody? Spojte a pomenujete:



1 \_\_\_\_\_  
 2 \_\_\_\_\_  
 3 \_\_\_\_\_  
 4 \_\_\_\_\_  
 5 \_\_\_\_\_



3 Zakružkuj vývojový cyklus jedného živočícha vždy rovnakou pastelkou a napíš čísla od 1 do 4, ako ide vývoj po sebe.



4 Vyber prvky, ktoré môžu podporiť životné podmienky opelovačov u nás na záhrade, môžeš si ich vystrihnúť a nalepiť do tejto prázdnej záhrady.

