




# Podte sa s nami pozrieť na Šelmy v NPVF - Medveď hnedý

pre 1. stupeň ZŠ




pripravte sa, začíname...

1 Priradiť k šelmám číslo čeľade, do ktorej patrí.



- 1 Lasicovité
- 2 Mačkovité
- 3 Psovité
- 4 Medveďovité



Videli ste už niekedy porovnanie výšky medveďa jaskynného a človeka? Veľký samec medveďa jaskynného mohol dosahovať hmotnosť až pol tony.

3m

2m

1m




TENTO PRACOVNÝ LIST VYPRACOVAL:

Projektový zámer je realizovaný s finančnou podporou Zeleného vzdelávacieho fondu 5/2023 formou dotácie z Environmentálneho fondu. Ilustrácie sú dielom Ing. Radovana Šenšela, PhD.



2 Kosti a zuby jaskynného medveďa z doby ľadovej sa našli aj v jednej z jaskýň vo Veľkej Fatre, v ktorej? - Vylúšti tajničku podľa názvov potraviny nášho medveďa hnedého.



3 Na obrázku vidíme prirodzenú potravu medveďa žijúceho v slovenských lesoch a jeho ľahko dostupnú potravu, ktorú môže získať v blízkosti ľudských obydľí. Najskôr urob také opatrenia, aby medveďa nelákala ľahko dostupná potravina od ľudí (domaluj elektrické ohradníky, zámky, kletky...). Následne pomenuj a jedným ťahom spoj potravu, ktorú si medveď nájde v divokej prírode.



4 vyfarbi medveďa a vystrihni

